

ANEXO 3 AVANCE CUANTITATIVO

100%
100%



NOMBRE DE LA DIRECCION O JEFATURA:
TRIMESTRE REPORTADO:

Coordinación del Consejo Municipal contra las adicciones de San Pedro Tlaquepaque
Del 1 de enero al 31 de marzo del 2023

Gobierno de
TLAQUEPAQUE
CONSEJO MUNICIPAL CONTRA LAS ADICCIONES
EN SAN PEDRO TLAQUEPAQUE




Registro de avances de Pbr 2023


NOMBRE DE LA PROPUESTA	DIMENSIÓN A MEDIR (Eficiencia/Eficacia/ Economía/Calidad)	Nombre Indicador (Indicador Operativo)	UNIDAD DE MEDIDA	LÍNEA BASE	META ANUAL (ABSOLUTA)	AVANCE 1	AVANCE 2	AVANCE 3	AVANCE 4	AVANCE ACUMULADO EN PORCENTAJE
						Primer Trimestre (octubre-diciembre 2023)	Segundo Trimestre (enero-marzo 2024)	Tercer Trimestre (abril-junio 2024)	Cuarto Trimestre (julio-septiembre 2024)	
1	2da Jornada de Actualización en Adicciones y Salud Mental.	Porcentaje de personas Atendidas	Número de personas atendidas	120	140	143	0			102.14%
2	Capacitación y Actualización a Centros de Tratamiento en Adicciones.	Porcentaje de sesiones.	Numero de sesiones	4	17	0	17			100.00%
		Porcentaje de hombre y mujeres capacitadas.	Numero de personas capacitadas.	200	300	0	88			29.33%
		Porcentaje de becas	Numero de becas otorgadas	102	100	6	6			12.00%
3	Centro de Intervención y Atención en Adicciones CEINAA	Porcentaje de personas atendidas	Número de personas atendidas	482	550	128	75			36.91%
4	COMUKIDS	Porcentaje de sesiones aplicadas.	Número de sesiones aplicadas	55	200	165	16			90.50%
5	Mujeres en Armonía Reconstruyendo su Identidad y Autoestima	Porcentaje de mujeres en situación de vulnerabilidad, atendidas mediante el Programa MARIA	Número de mujeres atendidas	320	150	40	80			80.00%
6	Concurso de puntos de animación "21 k Contra las Adicciones"	Porcentaje personas voluntarias para puntos de hidratación.	Número de personas voluntarias para puntos de hidratación	82	85	0	0			0.00%
		Porcentaje de atletas que emiten su voto para puntos de animación	Número de atletas participantes en la votación	1135	1,250	0	0			0.00%
		Porcentaje de personas que se impacta con los puntos de animación	Número de personas impactadas	3130	3,200	0	0			0.00%
7	Torneo de Fútbol para una Juventud Sin Tabaco	Porcentaje de adolescentes y jóvenes atendidos.	Número de adolescentes y jóvenes atendidas	731	750	0	0			0.00%
8	La adicción no es opción	Porcentaje de adolescentes y jóvenes atendidos.	Numero de adolescentes y jóvenes atendidos.	4852	8,000	2041	3999			75.50%


ANEXO 4 EVALUACIÓN DE PROGRAMAS Y/O PROYECTOS (AVANCE CUALITATIVO)

NOMBRE DE LA ENTIDAD PÚBLICA:	Coordinación del Consejo Municipal Contra las Adicciones de San Pedro Tlaquepaque
TRIMESTRE REPORTADO:	Del 1 de enero al 31 de marzo del 2023

DESCRIPCIÓN

NO.	NOMBRE DE LA PROPUESTA	DESCRIPCIÓN DE LAS ACTIVIDADES REALIZADAS (REDACTAR SÓLO LO REALIZADO EN TIEMPO PASADO)
1	<p style="text-align: center;">2da. Jornada de Actualización en Adicciones y Salud Mental</p>  <p style="text-align: center; font-size: small;">Gobierno de TLAQUEPAQUE CONSEJO MUNICIPAL CONTRA LAS ADICCIONES EN SAN PEDRO TLAQUEPAQUE CONTABILIDAD</p>	<p>Narrativa de trimestre Octubre-diciembre: Evento realizado durante 3 días consecutivo; 09, 10 y 11 de octubre en un horario de 09:00 a 19:00 horas; con el objetivo de reunir diferentes sectores de la sociedad que, al interactuar en conjunto puedan generar métodos y estrategias ante los nuevos retos (pos pandemia) para identificar y atender la salud mental, así como prevenir el suicidio y las adicciones, durante la jornada se llevaron a cabo ponencias, 3 paneles de expertos y talleres vivenciales teniendo la participación de 143 asistentes entre personal de centros de tratamiento, servidores público del H. Ayuntamiento de</p> <p>Narrativa de trimestre Enero-marzo: Se realizo de manera satisfactoria en el mes de octubre del 2023.</p> <p>Narrativa de trimestre Abril-junio:</p> <p>Narrativa de trimestre Julio-sept:</p>
2	 <p style="text-align: center; font-size: small;">Gobierno de TLAQUEPAQUE CONSEJO MUNICIPAL CONTRA LAS ADICCIONES EN SAN PEDRO TLAQUEPAQUE CONTABILIDAD</p> <p style="text-align: center;">Capacitación y actualización a Centros de Tratamiento en Adicciones</p> 	<p>Narrativa de trimestre Octubre-diciembre: En octubre se realizaron un total de 10 asesorías a familiares o usuarios de los cuales 03 se canalizaron a centros y 02 se derivaron a CEINNA a atención psicológica ambulatoria, sumando hasta este periodo 11 usuarios en tratamiento con seguimiento por parte de COMUCAT, además de realizar la donación de 40 despensas a 4 centros de tratamiento. En noviembre se realizaron un total de 07 asesorías a familiares o usuarios de los cuales 02 se</p> <p>Narrativa de trimestre Enero-marzo: En enero se realizaron un total de 08 asesorías a familiares o usuarios de los cuales 05 se canalizaron a centros con beca para tratamiento residencial y 03 se derivaron a CEINAA a atención psicológica ambulatoria, sumando hasta este periodo 11 usuarios en tratamiento con seguimiento por parte de COMUCAT. Además en colaboración con Protección Civil y Bomberos, se realizó la capacitación de Brigada de Evacuación, Prevención y Combate de Fuego, Búsqueda y Rescate y Primeros Auxilios cumpliendo 4 sesiones, teniendo una asistencia de 29 personas de las cuales 23 hombres y 06 mujeres. En colaboración con Alcohólicos Anónimos Oriente se realizaron 4 sesiones en áreas del H. Ayuntamiento, para concientizar sobre el riesgo y consecuencias del consumo del alcohol y sustancias psicoactivas en el trabajo y la familia teniendo la siguiente asistencia en mantenimiento de edificios 03 mujeres y 23 hombres, en rastro municipal 34 hombres, en pavimentos 42 hombres y en el Centro Cultural el Refugio 12 mujeres y 11 hombres, con un total de 15 mujeres y 87 hombres sumando 102 personas atendidas.</p> <p>En febrero se realizaron un total de 07 asesorías a familiares o usuarios de los cuales 00 se canalizaron a centros para tratamiento residencial y 03 se derivaron a CEINAA a atención psicológica ambulatoria, sumando hasta este periodo 10 usuarios en tratamiento con seguimiento por parte de COMUCAT. Además en colaboración con Protección Civil y Bomberos, se realizó la capacitación de Brigada de Evacuación, Prevención y Combate de Fuego, Búsqueda y Rescate y Primeros Auxilios realizadas en 4 sesiones, teniendo una asistencia de 25 personas de las cuales 23 hombres y 06 mujeres. En marzo se realizaron un total de 09 asesorías a familiares o usuarios de los cuales 01 se canalizaron a centros con beca para tratamiento residencial y 05</p> <p>Narrativa de trimestre Abril-junio:</p>

3	<p>Centro de Intervención y atención en Adicciones CEINNA</p>	<p>Narrativa de trimestre Julio-sept:</p> <p>Narrativa de trimestre Octubre-diciembre: Durante el mes de octubre se realizaron 12 entrevista inicial. Se atendieron un total de 32 personas en proceso de tratamiento ambulatorio que consta de 10 sesiones con duración de una hora semanalmente. Durante el mes de noviembre se realizaron 16 entrevista inicial. Se atendieron un total de 37 personas en proceso de tratamiento ambulatorio que consta de 10 sesiones con duración de una hora semanalmente. Durante el mes de diciembre se realizaron 10 entrevista inicial. Se atendieron un total de 27 personas en proceso de tratamiento ambulatorio que consta de 10 sesiones con duración de una hora semanalmente.</p> <p>Narrativa de trimestre Enero-marzo: Durante el mes de enero se realizaron 22 entrevista inicial a 12 mujeres y 10 hombres. Se atendieron 17 mujeres y 18 hombres sumando un total de 25 personas en proceso de tratamiento ambulatorio, que consta de 10 sesiones con duración de una hora semanalmente. Durante el mes de febrero se realizaron 10 entrevista inicial a 06 mujeres y 04 hombres. Se atendieron 13 mujeres y 16 hombres sumando un total de 29 personas en proceso de tratamiento ambulatorio, que consta de 10 sesiones con duración de una hora semanalmente. Durante el mes de marzo se realizaron 07 entrevista inicial a 06 mujeres y 01 hombres. Se atendieron 12 mujeres y 14 hombres sumando un total de 26 personas en proceso de tratamiento ambulatorio, que consta de 10 sesiones con duración de una hora semanalmente. Se dio inicio con el grupo de "Escuela para padre" en el que se atendieron 7 padres de familia con una</p> <p>Narrativa de trimestre Abril-junio:</p> <p>Narrativa de trimestre Julio-sept:</p>
4	<p>COMUKIDS</p> 	<p>Narrativa de trimestre Octubre-diciembre. En el mes de octubre se a logrado tener un avance de 75% en la primaria y preescolar Nicolás Bravo de la colonia la duraznera, con la participación de 130 niñas y niños de la primaria mientras que en el preescolar se tiene la participación de 60 niñas y niños, en la primaria Xiuapilli de la colonia colonial Tlaquepaque se lleva un avance de 55% el avance, impactando a 345 niñas y niños. En el mes de noviembre se ha logrado concluir en la primaria Nicolás Bravo de la colonia la duraznera con 130 niñas y niños, mientras que en el preescolar Nicolás bravo se lleva un avance del 85%, con la participación de 60 niñas y niños, en la primaria Xiuapilli de la colonia colonial Tlaquepaque se lleva un avance de 90% el avance, impactando a 308 niñas y niños. En el mes de diciembre se ha logrado concluir con el modelo DIRÉ en el</p> <p>Narrativa de trimestre Enero-marzo: En el mes de Enero inicio con la Primaria Cuauhtémoc y el preescolar Erviro Rafael Salazar Alcázar ubicados en la colonia artesanos; en los que se realizaron 2 sesiones para la sensibilización a padres de familia y maestras del plantel, aceptando y firmando el consentimiento para implementar el Modelo D.I.R.É. "Desarrollo, Integro y Resuelvo con Éxito" teniendo la participación de 17 asistentes en la primaria y 25 asistentes en el preescolar, además de intervenir con las 3 primeras sesiones a las niñas y niños de los respectivos planteles, atendiendo 235 niñas y niños de la primaria y 69 niñas y niños de preescolar, sumando 304 niñas y niños impactados con el 41.65 % del avance del modelo. En el mes de febrero se continuo con el modelo DIRÉ en con la Primaria Cuauhtémoc y el preescolar Erviro Rafael Salazar Alcázar ubicados en la colonia artesanos; se llevaron a cabo 4 sesiones con las niñas y niños de los respectivos planteles, atendiendo 235 niñas y niños de la primaria y 69 niñas y niños de preescolar, sumando 304 niñas y niños impactados con el 75 % del avance del modelo. En este mismo mes se realizó la gestión en la escuela primaria Calmecac y Manuel López Cotilla de la colonia buenos aires del cerro del 4 impactando a 2 directivos. Se inició con un taller "El Jardín de los Sueños" para niñas y niños de 5 a 12 años de edad, en las instalaciones de CEINAA asistiendo 17 participantes de los cuales 6 son niñas y 11 niños en la 1ra sesión. En el mes de marzo se concluyó con el 100% de modelo DIRÉ en la la Primaria Cuauhtémoc y el</p> <p>Narrativa de trimestre Abril-junio:</p>

		Narrativa de trimestre Julio-sept:
5	Mujeres en Armonía Reconstruyendo su Identidad y Autoestima	Narrativa de trimestre Octubre-diciembre: Durante el mes de octubre se concluyó en el centro fraternidad de la luz con un total de 5 mujeres familiares de usuario. Durante el mes de noviembre se llevó a cabo el programa en el centro Nuevo sendero A.C con un total de 10 mujeres familiares de usuario atendidas. También se realizó una reunión con delegados y agencias municipales con el objetivo de gestionar la implementación del programa en sus comunidades, teniendo una asistencia de 11 delegadas y delegados, además de realizar a la presentación del programa en la agencia loma bonita donde se presentaron 14 mujeres con el objetivo de presentar el objetivo del programa; sumando un total de 40 mujeres y hombres atendidos.
		Narrativa de trimestre Enero-marzo: Durante el mes de enero se realizó la intervención en la agencia loma bonita con un total de 10 mujeres y en la delegación San Sebastianito con un total de 7 mujeres asistentes, sumando 17 mujeres atendidas en este mes. Durante el mes de febrero se concluyó la intervención en la agencia loma bonita con un total de 9 mujeres y en la delegación San Sebastiano con un total de 5 mujeres asistentes, sumando 14 mujeres atendidas en este mes. También asistimos al Congreso femenino del Centro Fraternidad del Espíritu A.C impactando a 63 mujeres. En el mes de marzo se realiza la planeación para las próximas intervenciones.
		Narrativa de trimestre Abril-junio:
		Narrativa de trimestre Julio-sept:
6	Concurso de puntos de animación "21 k contra las adicciones"	Narrativa de trimestre Octubre-diciembre: Se trabaja en la planeación.
		Narrativa de trimestre Enero-marzo: Se realizó reunión previa con el director del COMUDE para afinar detalles de la carrera.
		Narrativa de trimestre Abril-junio:
		Narrativa de trimestre Julio-sept:
7	Torneo de Fútbol para una juventud sin tabaco	Narrativa de trimestre Octubre-diciembre: Se trabaja en la Planeación.
		Narrativa de trimestre Enero-marzo: Se gestiono la intervencion de las escuelas que participaran en el torneo, confirmando la secundaria 80, ademas de buscar empresas para conseguir patrocinios.
		Narrativa de trimestre Abril-junio:
		Narrativa de trimestre Julio-sept:
		 <p> socials" en la secundaria 141 ubicada en la colonia Emiliano Zapata, se impactaron a 830 adolescentes de los cuales 466 eran mujeres y 364 hombres, en la secundaria 91 ubicada en la colonia lomas de San Miguel, se atendieron 414 adolescentes de los cuales 209 son mujeres y 205 son hombres. Se realizó un Taller para madres y padres de familia prevención del consumo de sustancias en las y los adolescentes en la Preparatoria UDG número 12 impactando a 22 papás. En el mes de noviembre se intervino con el tema "Adicción a las tecnologías y redes sociales" en la secundaria 33 ubicada en la colonia San Martín de las Flores, se impactaron a 191 adolescentes de los cuales 99 eran mujeres y 92 hombres. En el plantel UNIVER Tlaquepaque se </p>

8

La adicción no es opción

Narrativa de trimestre Enero-marzo: En el mes de enero se inició con la Secundaria Técnica 121 de la colonia artesanos atendiendo a 44 maestras y maestros, 26 padres de familia y 851 alumnas y alumnos, además en la Secundaria General 141 de la colonia Emiliano Zapata, asistieron 12 maestros, 72 padres de familia y 130 alumnas y alumnos, además en colaboración con prevención social del delito en "Gol por la Prevención" intervino con el tema "Adicción a las tecnologías y redes sociales" en la secundaria 51 de la colonia el vergel atendiendo a 673 alumnos y alumnas, suman un total de 1,808 beneficiadas y beneficiados. En el mes de febrero se continuó la intervención en la Secundaria Técnica 121 de la colonia artesanos atendiendo a 874 alumnas y alumnos, además en la Secundaria General 141 de la colonia Emiliano zapata, 124 alumnas y alumnos. Se inició con el taller "Mentes Unidas en Acción" en la preparatoria 06 de la UDG teniendo una asistencia de 85 alumnas y alumnos y 5 maestros. En colaboración con prevención del delito en "Gol por la Prevención" intervino con el tema "Adicción a las tecnologías y redes sociales" en la secundaria 98 de la colonia el refugio se atendiendo a 363 alumnos y alumnas, suman un total de 1,451 beneficiadas y beneficiados. En el mes de marzo se concluyeron las intervención en la secundaria 141 asistieron 14 padres de familia, y en la secundaria 121 con la última sesión con 532 alumnas y alumnos, también se llevó a cabo la presentación de

Narrativa de trimestre Abril-junio:

Narrativa de trimestre Julio-sept:

